



УПРАВЛЕНИЕ ФЕДЕРАЛЬНОЙ  
СЛУЖБЫ ГОСУДАРСТВЕННОЙ  
СТАТИСТИКИ ПО АСТРАХАНСКОЙ  
ОБЛАСТИ И РЕСПУБЛИКЕ КАЛМЫКИЯ

# ПОТРЕБИТЕЛЬСКИЕ ЦЕНЫ

в мае 2024 года

21.06.2024

Республика Калмыкия

# СОДЕРЖАНИЕ

Индексы потребительских цен	4
Индексы потребительских цен и средние потребительские цены на продовольственные товары	8
Индексы потребительских цен и средние потребительские цены на непродовольственные товары	11
Индексы потребительских цен и средние потребительские цены на услуги	15
Индексы потребительских цен в регионах Южного Федерального округа	18

1

## Индексы потребительских цен

# ИНДЕКСЫ ПОТРЕБИТЕЛЬСКИХ ЦЕН В РЕСПУБЛИКЕ КАЛМЫКИЯ

в % к предыдущему месяцу

АСТРАХАНЬСТАТ

май 2024 г.

**100,79** Индекс  
потребительских цен

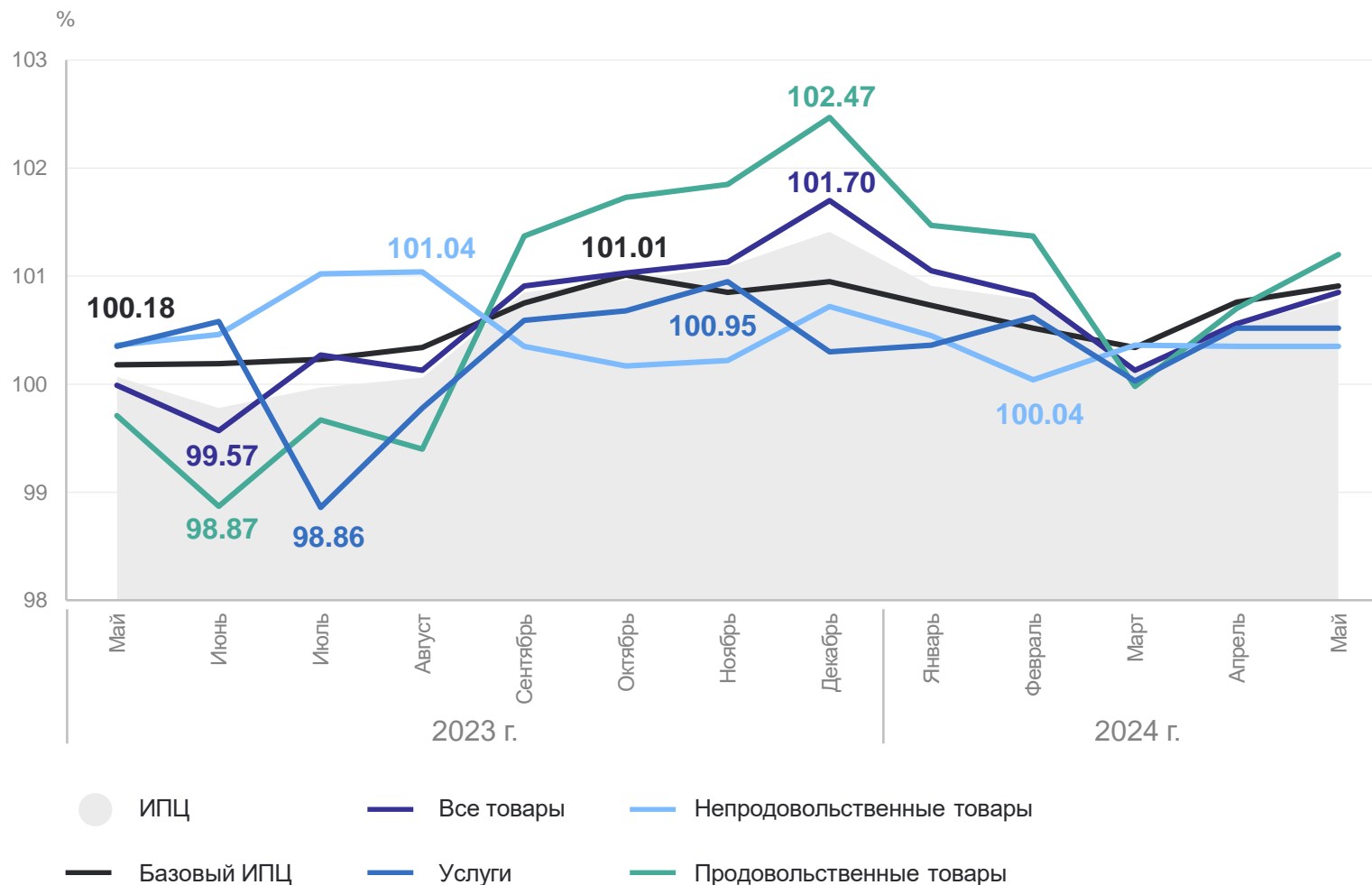
100,85 Все товары

101,20 Продовольственные  
товары

100,35 Непродовольственные  
товары

100,52 Услуги

100,91 Базовый ИПЦ



# ИНДЕКСЫ ПОТРЕБИТЕЛЬСКИХ ЦЕН В РЕСПУБЛИКЕ КАЛМЫКИЯ

в % к декабрю предыдущего года

АСТРАХАНЬСТАТ

май 2024 г.

**103,19** Индекс  
потребительских цен

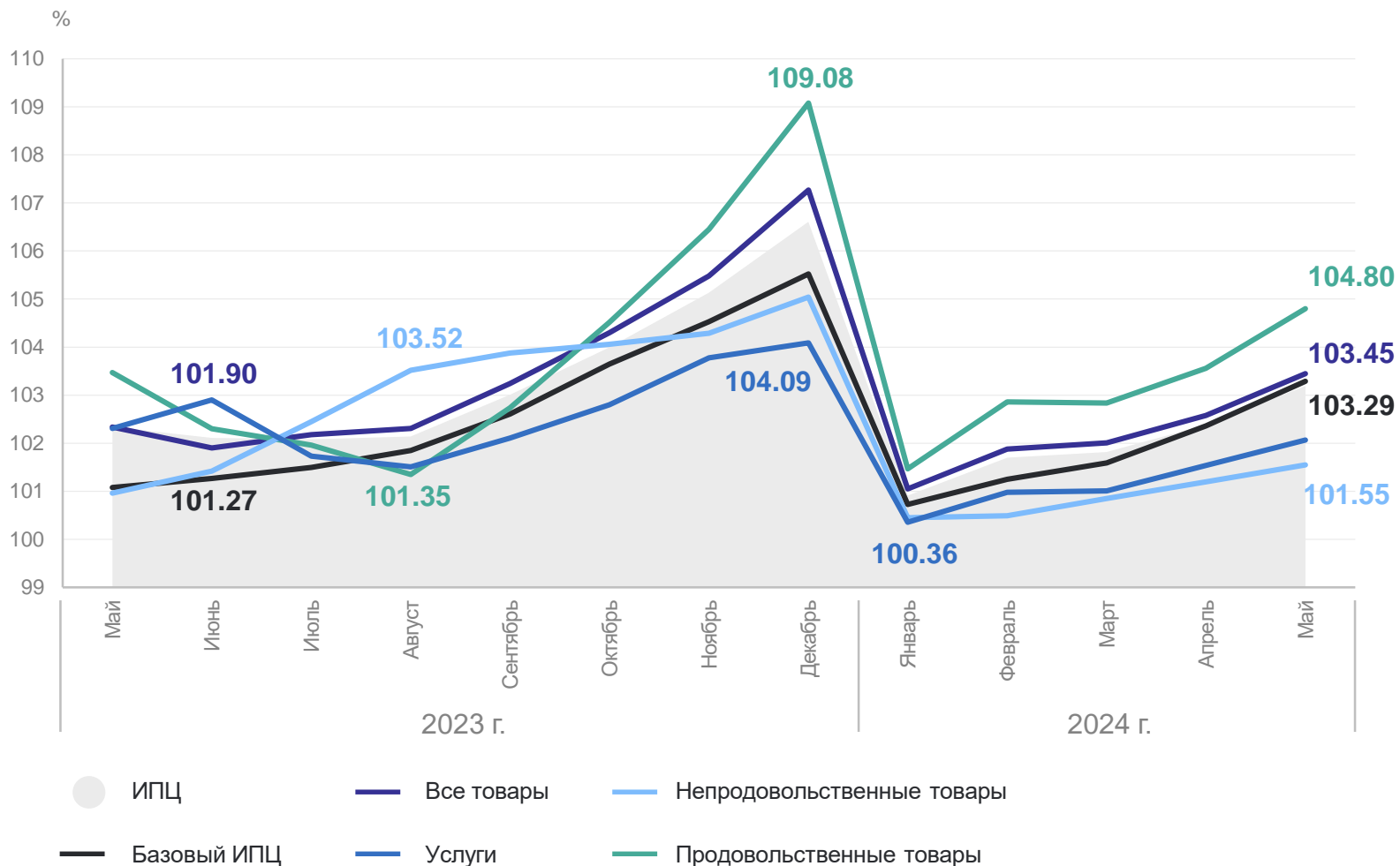
103,45 Все товары

104,80 Продовольственные  
товары

101,55 Непродовольственные  
товары

102,07 Услуги

103,29 Базовый ИПЦ



# ИНДЕКСЫ ПОТРЕБИТЕЛЬСКИХ ЦЕН В РЕСПУБЛИКЕ КАЛМЫКИЯ

в % к соответствующему периоду предыдущего года

АСТРАХАНЬСТАТ

январь – май 2024 г.

**106,80** Индекс  
потребительских цен

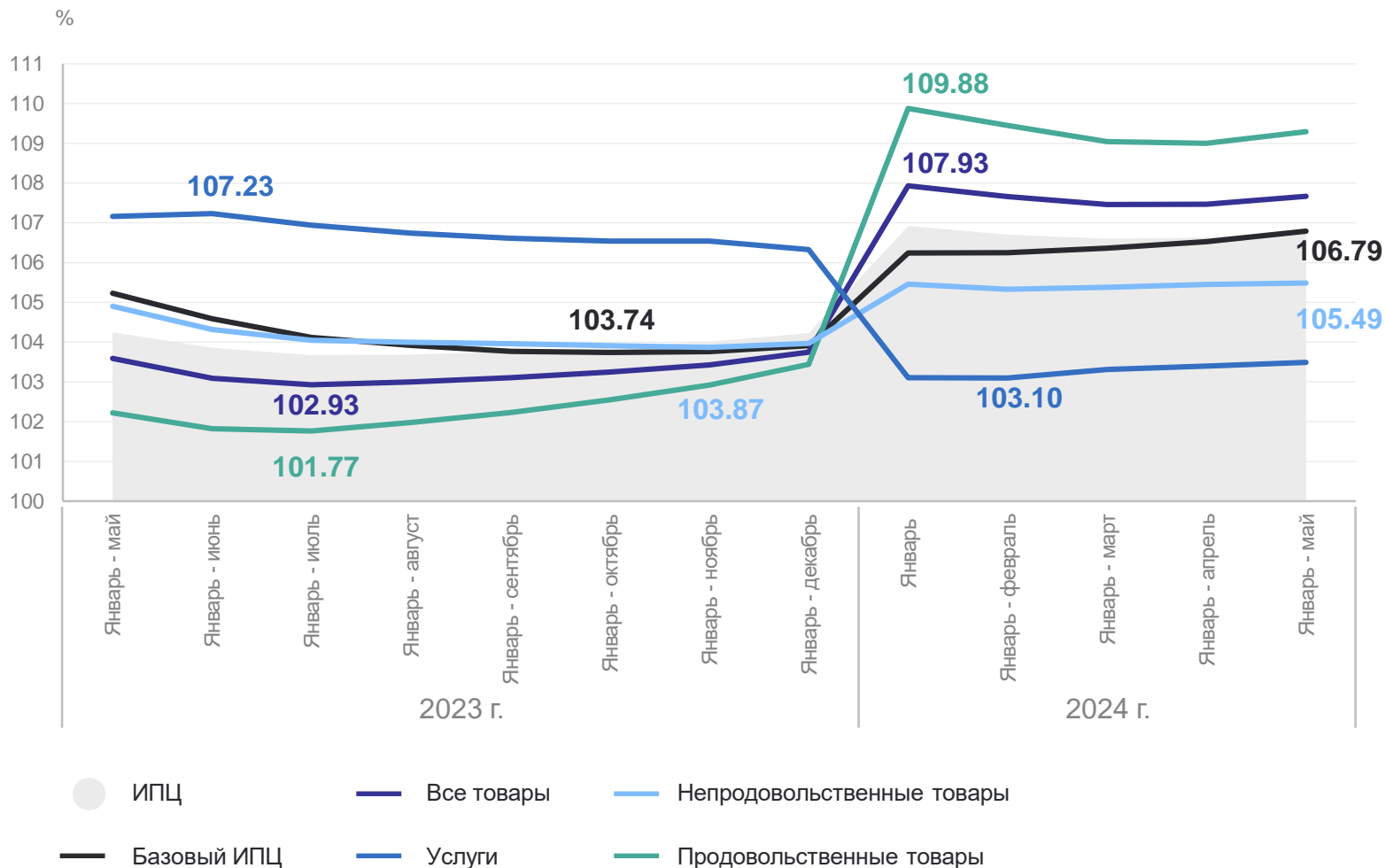
107,67 Все товары

109,29 Продовольственные  
товары

105,49 Непродовольственные  
товары

103,49 Услуги

106,79 Базовый ИПЦ



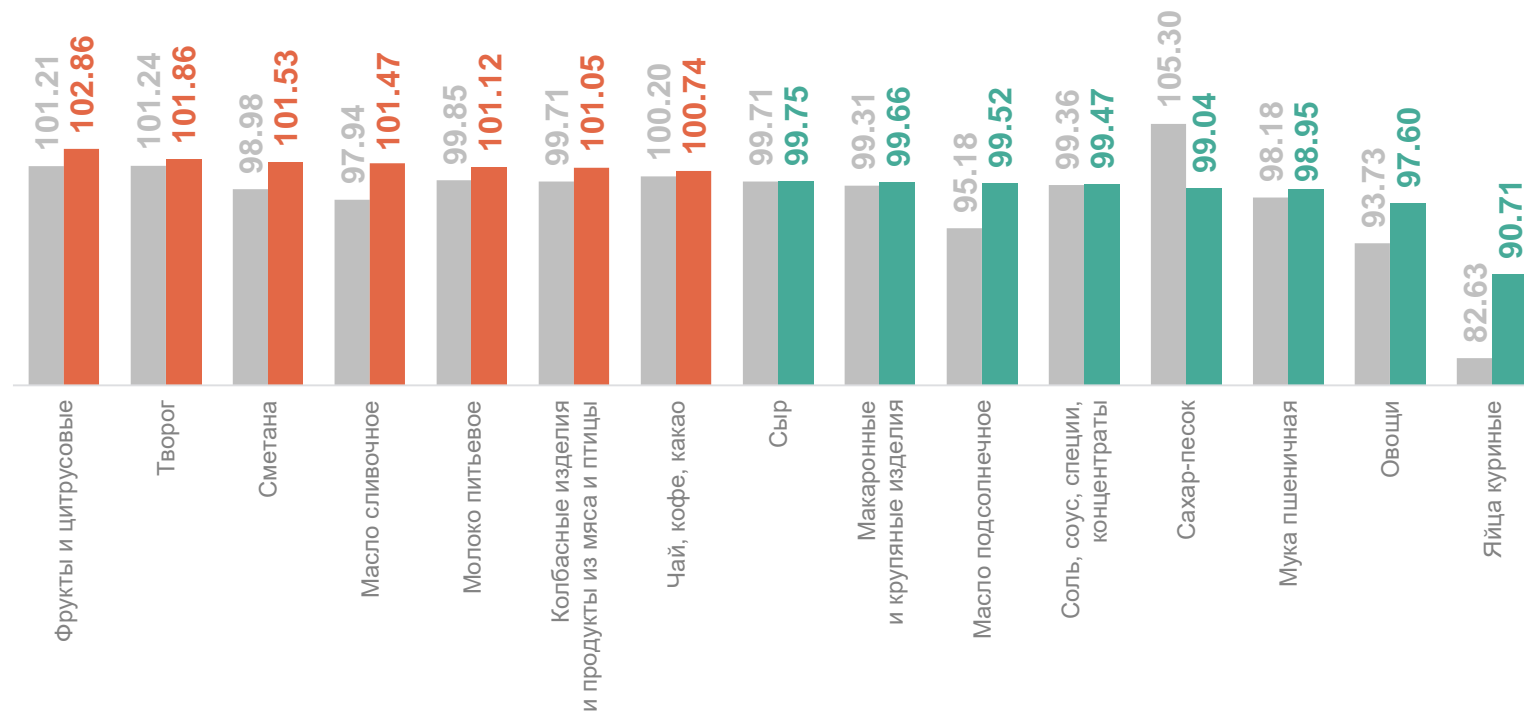
# 2

**Индексы потребительских цен  
и средние потребительские цены  
на продовольственные товары**

# ИНДЕКСЫ ЦЕН В РЕСПУБЛИКЕ КАЛМЫКИЯ

май 2024 г. в % к предыдущему месяцу

АСТРАХАНЬСТАТ



● Май 2023 г. к апрелю 2023 г.

● Май 2024 г. к апрелю 2024 г.



# СРЕДНИЕ ЦЕНЫ В РЕСПУБЛИКЕ КАЛМЫКИЯ

май 2024 г., рублей за килограмм

АСТРАХАНЬСТАТ

Картофель **42,25** ↑

Капуста белокочанная свежая **44,81** ↓

Лук репчатый **46,87** ↑

Свёкла столовая **72,63** ↑

Морковь **65,20** ↑

Чеснок **398,66** ↑

Огурцы свежие **83,82** ↓

Помидоры свежие **168,30** ↓

Зелень свежая **551,43** ↓

Грибы свежие **338,22** ↑

Овощи замороженные **295,74** ↑

Яблоки **117,36** ↑

Груши **242,20** ↓

Апельсины **134,20** ↓

Виноград **333,56** ↑

Лимоны **147,32** ↑

Бананы **162,96** ↓

Сухофрукты **408,86** ↑

Орехи **1 043,85** ↓

Ягоды замороженные **402,10** ↓

● Повышение

● Понижение

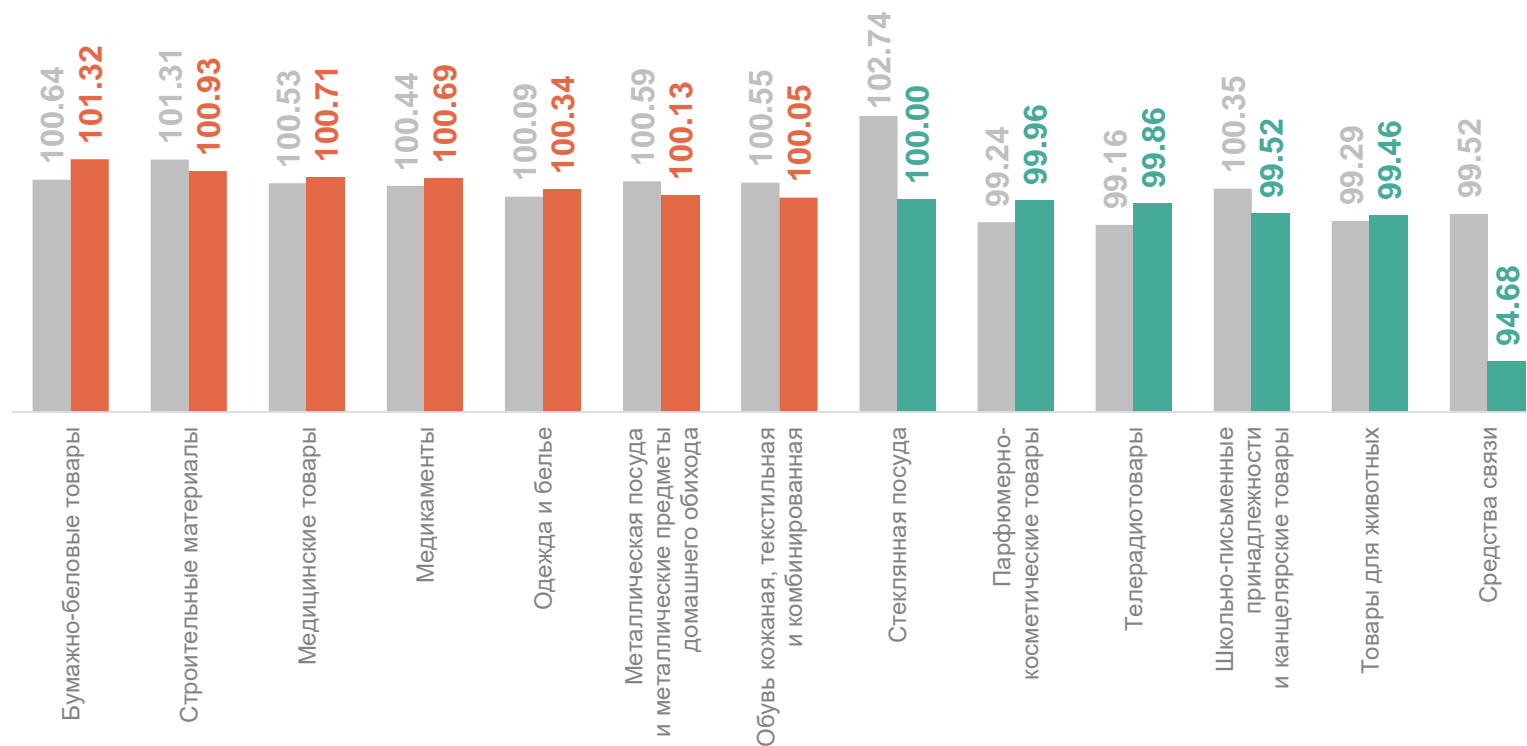
3

**Индексы потребительских цен  
и средние потребительские цены  
на непродовольственные товары**

# ИНДЕКСЫ ЦЕН В РЕСПУБЛИКЕ КАЛМЫКИЯ

май 2024 г. в % к предыдущему месяцу

АСТРАХАНЬСТАТ



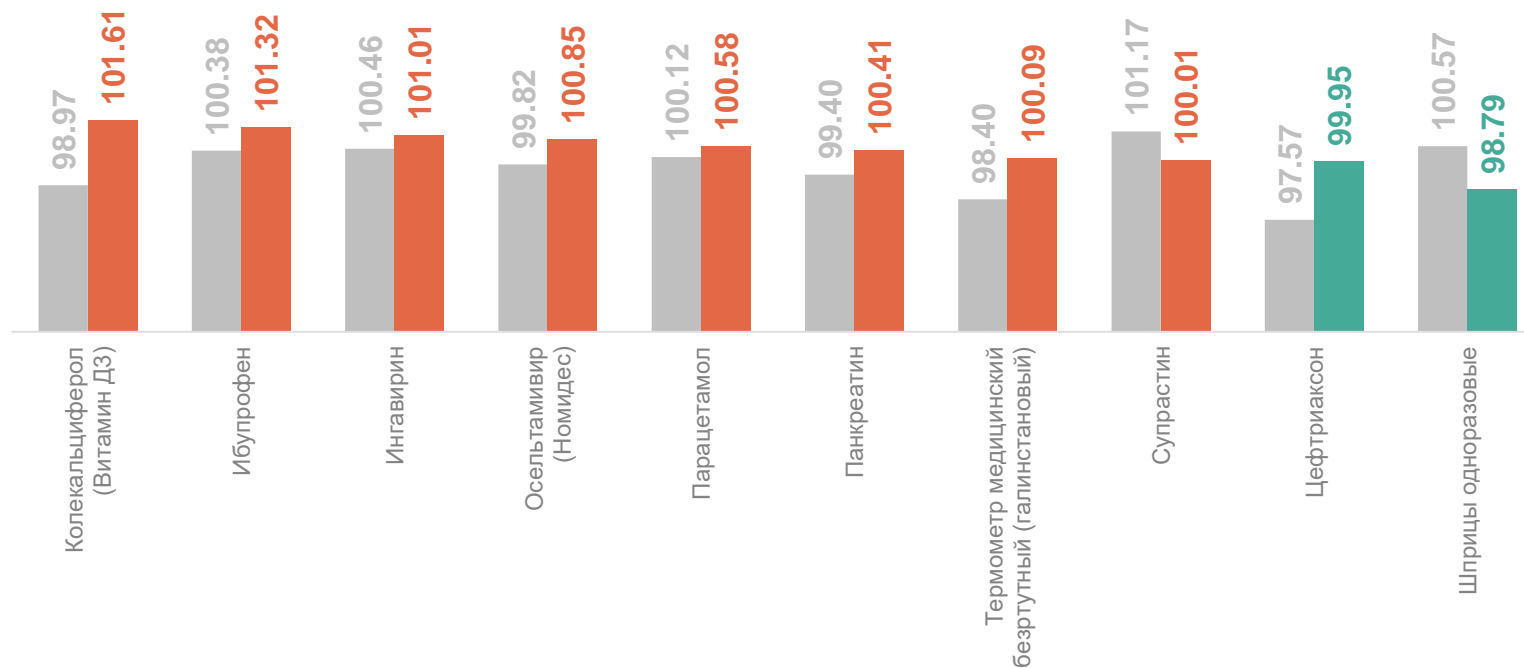
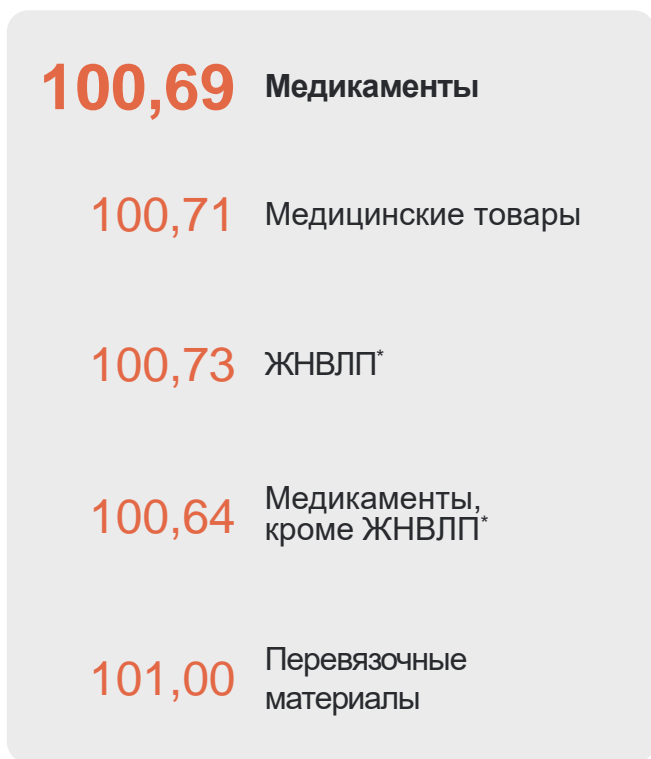
● Май 2023 г. к апрелю 2023 г.

● Май 2024 г. к апрелю 2024 г.

# ИНДЕКСЫ ЦЕН В РЕСПУБЛИКЕ КАЛМЫКИЯ

май 2024 г. в % к предыдущему месяцу

АСТРАХАНЬСТАТ



● Май 2023 г. к апрелю 2023 г.

● Май 2024 г. к апрелю 2024 г.

\*Жизненно необходимые и важнейшие лекарственные препараты

# СРЕДНИЕ ЦЕНЫ В РЕСПУБЛИКЕ КАЛМЫКИЯ

май 2024 г., рублей

АСТРАХАНЬСТАТ

Мыло хозяйственное, 200 г

59,75 ↓

Порошок стиральный, кг

238,78 ↓

Жидкие чистящие  
и моющие средства, л

217,55 ↑

Дезинфицирующее средство  
для поверхностей, л

239,19 ↓

Мыло туалетное, 100 г

70,50 ↓

Шампунь, 250 мл

181,69 ↑

Гель для душа, 250 мл

197,84 ↓

Мыло туалетное жидкое, 250 мл

87,03 ↑

Дезодорант, 50 мл

192,39 ↑

Крем для лица, 100 г (100 мл)

595,17 ●

Крем для рук, 100 г (100 мл)

124,86 ↓

Крем детский, 100 г (100 мл)

110,25 ↑

Паста зубная, 100 г (100 мл)

153,76 ↓

Пена для бритья, 200 мл

204,78 ↓

● Повышение

● Понижение

● Без изменений

4

**Индексы потребительских цен  
и средние потребительские цены  
на услуги**

# ИНДЕКСЫ ЦЕН В РЕСПУБЛИКЕ КАЛМЫКИЯ

май 2024 г. в % к предыдущему месяцу

АСТРАХАНЬСТАТ

**100,52** Услуги

**100,74** Услуги пассажирского транспорта

**100,04** Бытовые услуги

**100,00** Медицинские услуги

**100,00** Коммунальные услуги



● Май 2023 г. к апрелю 2023 г.

● Май 2024 г. к апрелю 2024 г.

# СРЕДНИЕ ЦЕНЫ В РЕСПУБЛИКЕ КАЛМЫКИЯ

май 2024 г., рублей

АСТРАХАНЬСТАТ

Шиномонтаж колес легкового автомобиля, услуга	273,74 ●	Абонентская плата за пакет услуг сотовой связи, месяц	554,77 ●
Установка пластиковых окон, м <sup>2</sup>	10 952,79 ↑	Посещение детского ясли-сада, день	98,05 ●
Стрижка модельная в женском зале	499,38 ●	Экскурсионные туры по России, поездка	7 000,00 ●
Маникюр	399,02 ●	Пребывание пациента в стационаре, койко-день	1 111,99 ●
Посещение театра, билет	350,00 ●	Лечение кариеса, пломба	2 008,22 ●
Проезд в такси, в расчете на 1 км пути	27,61 ↑	Устная консультация юриста по семейным вопросам	574,46 ●
Полет в салоне экономического класса самолета, в расчете на 1 000 км пути	5 523,05 ↑	Годовая стоимость полиса ОСАГО	13 118,00 ●

● Повышение

● Без изменений



5

**Индексы потребительских цен  
в регионах Южного  
Федерального округа**

май 2024 г. к апрелю 2024 г.



май 2024 г. к декабрю 2023 г.



январь – май 2024 г.  
к январю – маю 2023 г.



● Значение индекса меньше, чем по России

● Значение индекса больше, чем по России

# ИНДЕКС ПОТРЕБИТЕЛЬСКИХ ЦЕН НА ПРОДОВОЛЬСТВЕННЫЕ ТОВАРЫ

май 2024 г. к апрелю 2024 г.



май 2024 г. к декабрю 2023 г.



январь – май 2024 г.  
к январю – маю 2023 г.



● Значение индекса меньше, чем по России

● Значение индекса больше, чем по России

# ИНДЕКС ПОТРЕБИТЕЛЬСКИХ ЦЕН НА НЕПРОДОВОЛЬСТВЕННЫЕ ТОВАРЫ

май 2024 г. к апрелю 2024 г.



май 2024 г. к декабрю 2023 г.



январь – май 2024 г.  
к январю – маю 2023 г.



● Значение индекса меньше, чем по России

● Значение индекса больше, чем по России

# ИНДЕКС ПОТРЕБИТЕЛЬСКИХ ЦЕН НА УСЛУГИ

май 2024 г. к апрелю 2024 г.



май 2024 г. к декабрю 2023 г.



январь – май 2024 г.  
к январю – маю 2023 г.



● Значение индекса меньше, чем по России

● Значение индекса больше, чем по России